

## Facsimile della scheda d'esame

Firma \_\_\_\_\_

Cognome	Nome (iniziale)	N. candidato	Verbale

Riservato all'esaminatore	
Firma <input type="checkbox"/> I <input type="checkbox"/> R <small>Scorre Risposta</small>	Esito _____

PER CIASCUNA RISPOSTA BARRARE CON "X" **(V)** SE RITENUTA VERA, **(F)** SE RITENUTA FALSA

	<b>1</b>	<b>07010   In caso di strada scivolosa il conducente deve</b> 1) frenare bruscamente in curva 2) cercare di procedere a velocità quanto più possibile moderata e uniforme 3) aumentare bruscamente la velocità di marcia	<input type="checkbox"/> V <input type="checkbox"/> F <input type="checkbox"/> V <input type="checkbox"/> F <input type="checkbox"/> V <input type="checkbox"/> F
574	<b>2</b>	<b>03037   Con la segnaletica orizzontale in fig. 574</b> 1) le tre corsie consentono tutte di proseguire dritto 2) è possibile cambiare corsia se occorre valicare la striscia continua 3) le tre corsie consentono tutte indifferentemente di proseguire dritto o di svoltare	<input type="checkbox"/> V <input type="checkbox"/> F <input type="checkbox"/> V <input type="checkbox"/> F <input type="checkbox"/> V <input type="checkbox"/> F
	<b>3</b>	<b>06010   La sosta in doppia fila</b> 1) è consentita ai quadricicli leggeri a motore 2) nei centri abitati è sempre vietata ai ciclomotori a due ruote 3) è consentita solo per pochi minuti ai quadricicli leggeri a motore	<input type="checkbox"/> V <input type="checkbox"/> F <input type="checkbox"/> V <input type="checkbox"/> F <input type="checkbox"/> V <input type="checkbox"/> F
633	<b>4</b>	<b>04010   Nell'intersezione di fig. 633</b> 1) l'ordine di passaggio dei veicoli è: N, A, R 2) tutti i veicoli devono usare la massima prudenza 3) l'ordine di precedenza dei veicoli è: N, R, A	<input type="checkbox"/> V <input type="checkbox"/> F <input type="checkbox"/> V <input type="checkbox"/> F <input type="checkbox"/> V <input type="checkbox"/> F
	<b>5</b>	<b>05021   Il conducente che intende sorpassare deve assicurarsi che</b> 1) non vi siano segnali che vietino la manovra 2) nessun conducente abbia già iniziato la medesima manovra 3) il veicolo proveniente in senso contrario abbia uno spazio di almeno 10 m per arrestarsi	<input type="checkbox"/> V <input type="checkbox"/> F <input type="checkbox"/> V <input type="checkbox"/> F <input type="checkbox"/> V <input type="checkbox"/> F
	<b>6</b>	<b>09009   Per parcheggiare un ciclomotore su una strada in discesa</b> 1) si punta la ruota anteriore verso il marciapiede 2) si lascia sul cavalletto centrale con la ruota anteriore rivolta verso la discesa 3) si deve lasciare appoggiato ad un muro	<input type="checkbox"/> V <input type="checkbox"/> F <input type="checkbox"/> V <input type="checkbox"/> F <input type="checkbox"/> V <input type="checkbox"/> F
6	<b>7</b>	<b>01010   Il segnale n. 6</b> 1) richiede di moderare la velocità 2) vieta la svolta a destra 3) preavvisa a 150 m una doppia curva pericolosa	<input type="checkbox"/> V <input type="checkbox"/> F <input type="checkbox"/> V <input type="checkbox"/> F <input type="checkbox"/> V <input type="checkbox"/> F
	<b>8</b>	<b>08008   I pneumatici che presentano lesioni sui fianchi</b> 1) debbono essere subito ricostruiti e ricoperti 2) si devono sostituire 3) possono essere usati senza problemi	<input type="checkbox"/> V <input type="checkbox"/> F <input type="checkbox"/> V <input type="checkbox"/> F <input type="checkbox"/> V <input type="checkbox"/> F
66	<b>9</b>	<b>02009   Il segnale n. 66</b> 1) vieta il transito a tutti gli autoveicoli 2) indica il divieto di transito per le sole autovetture 3) indica una strada riservata ai pedoni	<input type="checkbox"/> V <input type="checkbox"/> F <input type="checkbox"/> V <input type="checkbox"/> F <input type="checkbox"/> V <input type="checkbox"/> F
	<b>10</b>	<b>10008   Si deve chiamare la polizia a seguito di incidente stradale</b> 1) se vi sono feriti 2) quando l'altro conducente non dimostra di essere assicurato 3) solo in caso di danni ai veicoli	<input type="checkbox"/> V <input type="checkbox"/> F <input type="checkbox"/> V <input type="checkbox"/> F <input type="checkbox"/> V <input type="checkbox"/> F

Firma

Cognome




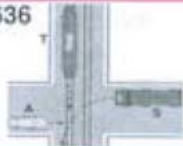
Nome (iniziale)

N. candidato

Verbale

Firma		Riservato all'esaminatore	
<input type="checkbox"/>	<input type="checkbox"/>	Esito	
I	R		
Esito	Risposta		

PER CIASCUNA RISPOSTA BARRARE CON "X"  SE RITENUTA VERA,  SE RITENUTA FALSA

	<b>1</b>	<b>09007</b>   <b>E' vietato sostare con i ciclomotori</b>	
		1) sulle piste per biciclette	<input type="checkbox"/> <input type="checkbox"/>
		2) sui marciapiedi, salvo diversa segnalazione	<input type="checkbox"/> <input type="checkbox"/>
		3) in prossimità o in corrispondenza dei segnali stradali, anche se perfettamente visibili	<input type="checkbox"/> <input type="checkbox"/>
<b>4</b>	<b>2</b>	<b>01008</b>   <b>In presenza del segnale n. 4</b>	
		1) è necessario regolare la velocità in relazione alla visibilità e al raggio della curva	<input type="checkbox"/> <input type="checkbox"/>
		2) si deve circolare il più possibile vicino alla linea che separa i sensi di marcia	<input type="checkbox"/> <input type="checkbox"/>
		3) è vietato sorpassare se la strada ha una corsia per ogni senso di marcia	<input type="checkbox"/> <input type="checkbox"/>
<b>550</b>	<b>3</b>	<b>03040</b>   <b>In una strada del tipo rappresentato in fig. 550</b>	
		1) si può sorpassare anche in curva	<input type="checkbox"/> <input type="checkbox"/>
		2) le corsie centrali sono di norma riservate al sorpasso	<input type="checkbox"/> <input type="checkbox"/>
		3) si può iniziare il sorpasso anche se il conducente che segue ha iniziato la stessa manovra	<input type="checkbox"/> <input type="checkbox"/>
	<b>4</b>	<b>10006</b>   <b>Se guidando un ciclomotore si è coinvolti in un incidente senza feriti</b>	
		1) si ha l'obbligo di fermarsi per constatare i danni	<input type="checkbox"/> <input type="checkbox"/>
		2) si può andare subito a casa ad avvisare i genitori	<input type="checkbox"/> <input type="checkbox"/>
		3) se si è minorenne si può andare via subito	<input type="checkbox"/> <input type="checkbox"/>
	<b>5</b>	<b>08006</b>   <b>E' permesso lampeggiare con le luci abbaglianti</b>	
		1) di giorno, nei centri abitati, in sostituzione del clacson	<input type="checkbox"/> <input type="checkbox"/>
		2) solo nelle gallerie	<input type="checkbox"/> <input type="checkbox"/>
		3) purché l'illuminazione esterna manchi o sia insufficiente	<input type="checkbox"/> <input type="checkbox"/>
<b>64</b>	<b>6</b>	<b>02007</b>   <b>Il segnale n. 64</b>	
		1) vieta il transito ai motocicli	<input type="checkbox"/> <input type="checkbox"/>
		2) permette il transito ai quadricicli a motore	<input type="checkbox"/> <input type="checkbox"/>
		3) permette il transito ai ciclomotori	<input type="checkbox"/> <input type="checkbox"/>
	<b>7</b>	<b>07008</b>   <b>Il fenomeno dell'aquaplaning</b>	
		1) dipende anche dall'insufficiente uscita dell'acqua dagli intagli del battistrada	<input type="checkbox"/> <input type="checkbox"/>
		2) si verifica più facilmente a velocità ridotta	<input type="checkbox"/> <input type="checkbox"/>
		3) inizia a velocità più bassa se il pneumatico è molto consumato	<input type="checkbox"/> <input type="checkbox"/>
	<b>8</b>	<b>06007</b>   <b>La sosta è vietata</b>	
		1) sempre davanti alle sale gioco	<input type="checkbox"/> <input type="checkbox"/>
		2) sui marciapiedi, in ogni caso	<input type="checkbox"/> <input type="checkbox"/>
		3) in prossimità dei passaggi a livello, solo se senza barriere	<input type="checkbox"/> <input type="checkbox"/>
<b>636</b>	<b>9</b>	<b>04012</b>   <b>Dovendo attraversare l'incrocio rappresentato in fig. 636</b>	
		1) il veicolo T passa per primo perchè circola su rotaie	<input type="checkbox"/> <input type="checkbox"/>
		2) i veicoli A e S passano contemporaneamente dopo il passaggio del veicolo T	<input type="checkbox"/> <input type="checkbox"/>
		3) il veicolo A passa per primo	<input type="checkbox"/> <input type="checkbox"/>
	<b>10</b>	<b>05024</b>   <b>In una strada a doppio senso di circolazione, per svoltare a sinistra il conducente deve</b>	
		1) dare sempre la precedenza ai veicoli provenienti da sinistra	<input type="checkbox"/> <input type="checkbox"/>
		2) avvicinarsi il più possibile al centro della strada	<input type="checkbox"/> <input type="checkbox"/>
		3) effettuare la svolta con rapidità per evitare i veicoli provenienti da destra e da sinistra	<input type="checkbox"/> <input type="checkbox"/>