











Prescrizioni generali per la segnaletica di sicurezza

Colorazioni della segnaletica in relazione alla indicazione che deve fornire

Colore	Forma	Significato e scopo	Indicazioni e prescrizioni
Colore Rosso		Segnali di divieto	Atteggiamenti pericolosi
		Pericolo-Allarme	Alt, Arresto, Dispositivi di emergenza. Sgombero
		Materiali e attrezzature antincendio	Identificazione e ubicazione
Colore Giallo oppure Giallo Arancio		Segnali di Avvertimento	Attenzione, Cautela, Verifica
Colore Azzurro		Segnali di Prescrizione	Obbligo o azione specifica - Obbligo di portare un mezzo di sicurezza personale
Colore Verde		Segnali di Salvataggio o di Soccorso	Porte, Uscite, Percorsi, Materiali, Postazioni, Locali
		Situazione di Sicurezza	Ritorno alla normalità

Caratteristiche intrinseche dei cartelli

Cartello	Significato	Caratteristiche
	Cartelli di Divieto	<ul style="list-style-type: none">• forma rotonda;• pittogramma nero su fondo bianco; bordo e banda (verso il basso da sinistra a destra lungo il simbolo, con un'inclinazione di 45°) rossi (il rosso deve coprire almeno il 35% della superficie del cartello).
	Cartelli Antincendio	<ul style="list-style-type: none">• forma quadrata o rettangolare;• pittogramma bianco su fondo rosso.
	Cartelli di Avvertimento	<ul style="list-style-type: none">• forma triangolare;• pittogramma nero su fondo giallo, bordo nero (il giallo deve coprire almeno il 50 % della superficie del cartello).
	Cartelli di Prescrizione	<ul style="list-style-type: none">• forma rotonda;• pittogramma bianco su fondo azzurro (l'azzurro deve coprire almeno il 50 % della superficie del cartello).
	Cartelli di Salvataggio	<ul style="list-style-type: none">• forma quadrata o rettangolare;• pittogramma bianco su fondo verde (il verde deve coprire almeno il 50 % della superficie del cartello).

Prescrizioni generali per i cartelli segnaletici

Cartelli di divieto

- Caratteristiche intrinseche:
 - forma rotonda;
 - pittogramma nero su fondo bianco; bordo e banda (verso il basso da sinistra a destra lungo il simbolo, con un'inclinazione di 45) rossi (il rosso deve coprire almeno il 35% della superficie del cartello).



Vietato fumare



Vietato fumare
o usare fiamme libere



Vietato ai pedoni



Divieto di spegnere
con acqua



Acqua non potabile



Divieto di accesso
alle persone non autorizzate



Vietato ai carrelli
di movimentazione



Non toccare

Cartelli di avvertimento

- Caratteristiche intrinseche:
 - forma triangolare,
 - pittogramma nero su fondo giallo, bordo nero (il giallo deve coprire almeno il 50 % della superficie del cartello)



Materiale infiammabile
o alta temperatura (1)



Materiale esplosivo



Sostanze velenose



Sostanze corrosive



Materiali radioattivi



Carichi sospesi



Carrelli di
movimentazione



Tensione elettrica
pericolosa



Pericolo generico



Raggi laser



Materiale comburente



Radiazioni emissioni
ionizzanti



Campo magnetico intenso



Pericolo di inciampo



Caduta con
dislivello



Rischio biologico



Bassa temperatura



Sostanze nocive
o irritanti

Cartelli di prescrizione

- Caratteristiche intrinseche:
 - forma rotonda,
 - pittogramma bianco su fondo azzurro (l'azzurro deve coprire almeno il 50 % della superficie del cartello)



Protezione obbligatoria degli occhi



Casco di protezione obbligatoria



Protezione obbligatoria dell'udito



Protezione obbligatoria delle vie respiratorie



Calzature di sicurezza obbligatoria



Guanti di protezione obbligatoria



Protezione obbligatoria del corpo



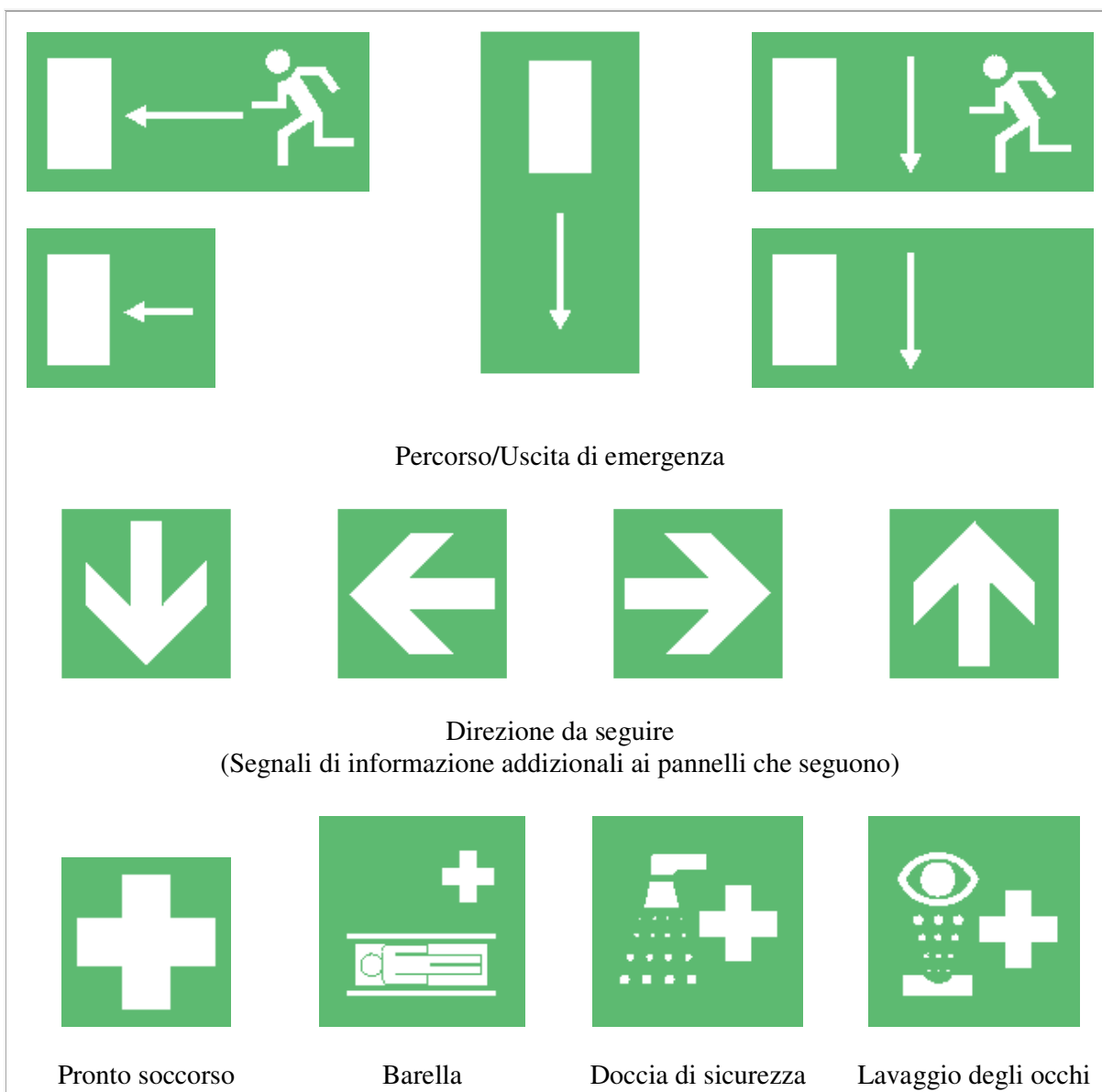
Protezione obbligatoria del viso



Protezione individuale obbligatoria contro le cadute

Cartelli di salvataggio

- o forma quadrata o rettangolare,
- o pittogramma bianco su fondo verde (il verde deve coprire almeno il 50 % della superficie del cartello)





Cartelli per le attrezzature antincendio

- Caratteristiche intrinseche:
 - forma quadrata o rettangolare,
 - pittogramma bianco su fondo rosso (il rosso deve coprire almeno il 50 % della superficie del cartello)



Lancia antincendio



Scala



Estintore



Telefono per gli
interventi
antincendio



Direzione da seguire
(Cartello da aggiungere a quelli che precedono)